

questionari compilati

460

TEMA	n. risposte	valori percentuali (%)						
		Rispondenti sul totale compilati	Valore 1 (scarso interesse)	Valore 2	Valore 3	Valore 4	Valore 5 (alto interesse)	Valore 4+5
Mobilità ciclabile	375	81,52	9,87	4,00	5,60	20,80	59,73	80,53
Mobilità per persone con disabilità	316	68,70	8,23	2,53	10,44	24,68	54,11	78,79
Sicurezza stradale	342	74,35	8,77	1,75	11,99	22,51	54,97	77,48
Trasporto pubblico	382	83,04	9,42	3,93	9,95	18,59	58,12	76,71
Inquinamento da traffico veicolare	307	66,74	7,49	6,51	15,64	18,57	51,79	70,36
Viabilità (adeguatezza della rete stradale)	317	68,91	9,15	5,36	15,46	23,66	46,37	70,03
Mobilità pedonale	297	64,57	7,07	6,73	17,85	27,61	40,74	68,35
Sosta e parcheggi	313	68,04	7,35	8,63	23,00	24,60	36,42	61,02
Mobilità delle merci	253	55,00	9,09	9,09	27,67	28,85	25,30	54,15
Traffico veicolare privato	278	60,43	8,63	10,07	28,06	25,54	27,70	53,24
Zona a traffico limitato	259	56,30	10,04	13,90	27,80	24,32	23,94	48,26



---

## Risultati

### Indagine 277941

---

Numero di record in questa query:	460
Record totali nell'indagine:	460
Percentuale del totale:	100.00%



---

## Campo riepilogo per S1D1

Sai cos'è un PUMS?

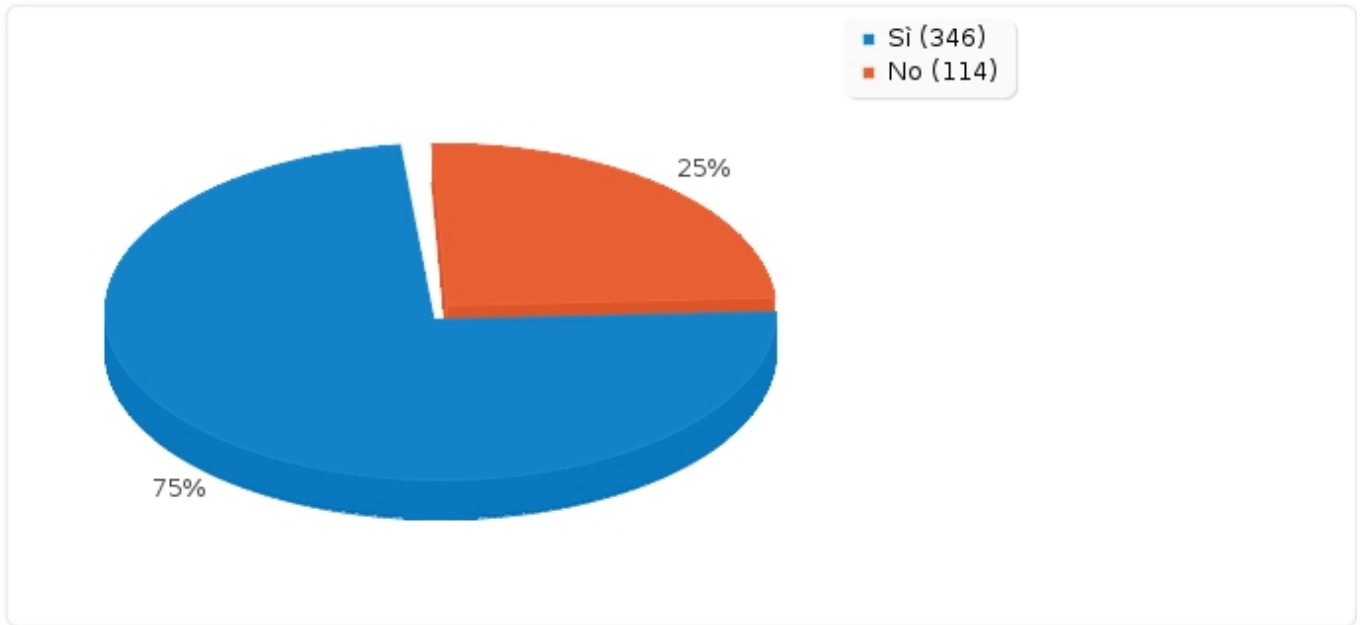
---

<b>Risposta</b>	<b>Conteggio</b>	<b>Percentuale</b>
Si (Y)	346	75.22%
No (N)	114	24.78%
Nessuna risposta	0	0.00%



## Campo riepilogo per S1D1

Sai cos'è un PUMS?





---

## Campo riepilogo per S1D2

Saresti interessato a partecipare alla sua formazione?

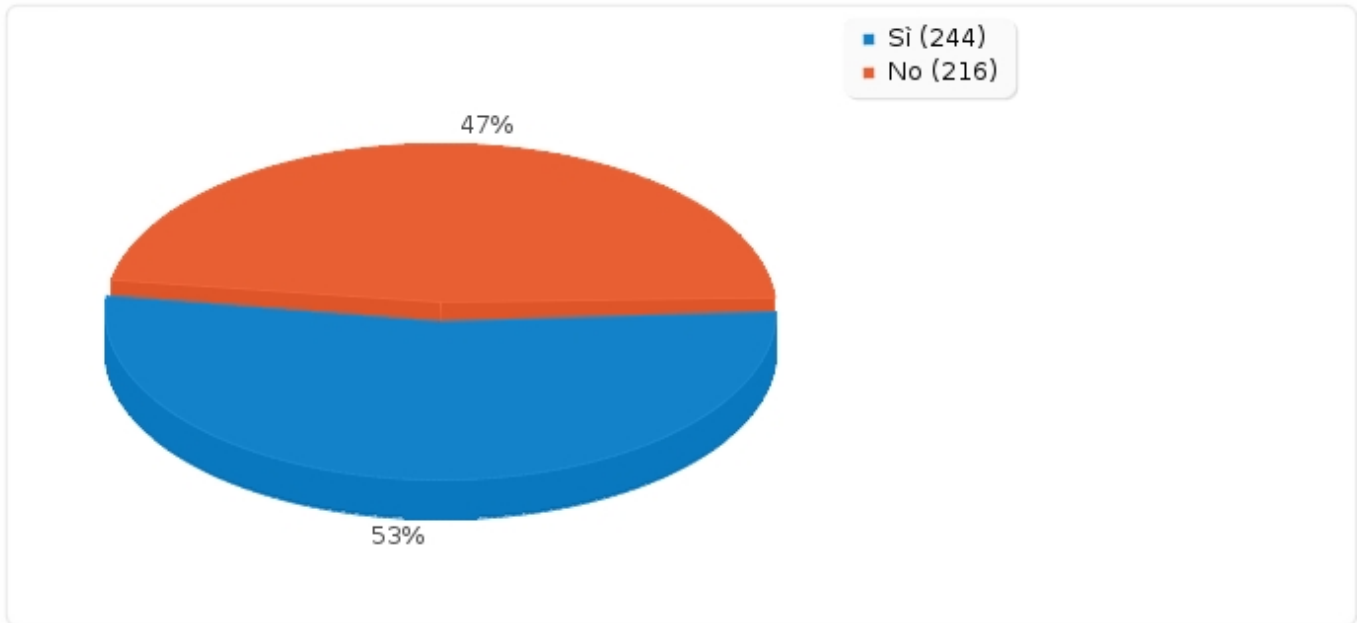
---

<b>Risposta</b>	<b>Conteggio</b>	<b>Percentuale</b>
Si (Y)	244	53.04%
No (N)	216	46.96%
Nessuna risposta	0	0.00%



## Campo riepilogo per S1D2

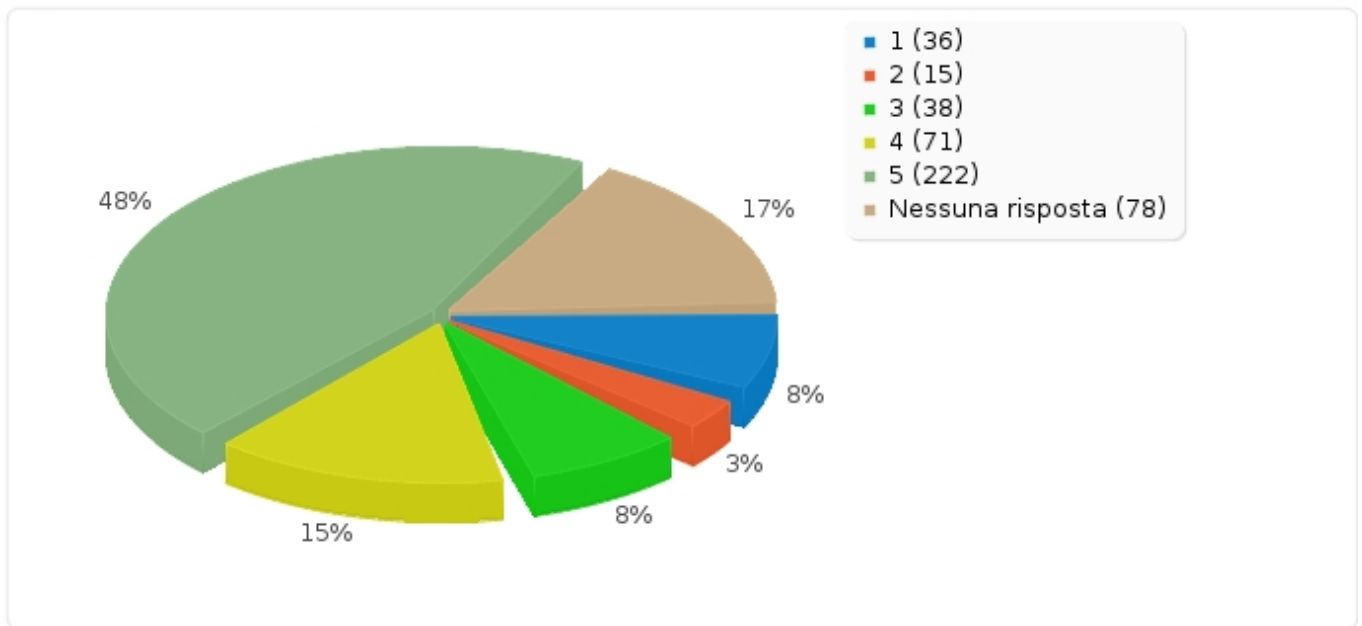
Saresti interessato a partecipare alla sua formazione?





### Campo riepilogo per S1D4(2)

Quali sono i temi legati alla mobilità che, secondo te, dovrebbero essere esaminati in via prioritaria nel PUMS? [Trasporto pubblico]





## Campo riepilogo per S1D4(11)

Quali sono i temi legati alla mobilità che, secondo te, dovrebbero essere esaminati in via prioritaria nel PUMS? [Mobilità ciclabile]

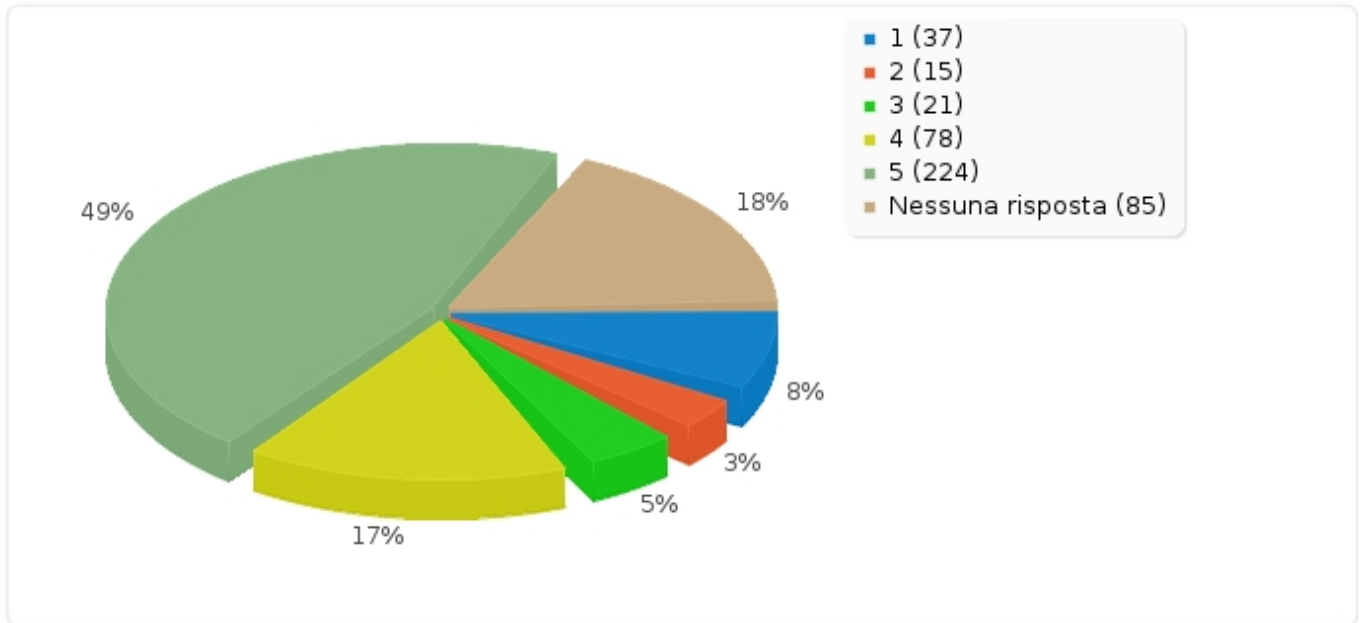
Risposta	Conteggio	Percentuale	Somma
1 (1)	37	9.87%	13.87%
2 (2)	15	4.00%	
3 (3)	21	5.60%	5.60%
4 (4)	78	20.80%	
5 (5)	224	59.73%	80.53%
Nessuna risposta	85	18.48%	
Media aritmetica	4.17		
Deviazione standard	1.3		
Somma (Risposte)	375	100.00%	100.00%
Numero di casi	460	100.00%	





### Campo riepilogo per S1D4(11)

Quali sono i temi legati alla mobilità che, secondo te, dovrebbero essere esaminati in via prioritaria nel PUMS? [Mobilità ciclabile]





## Campo riepilogo per S1D4(12)

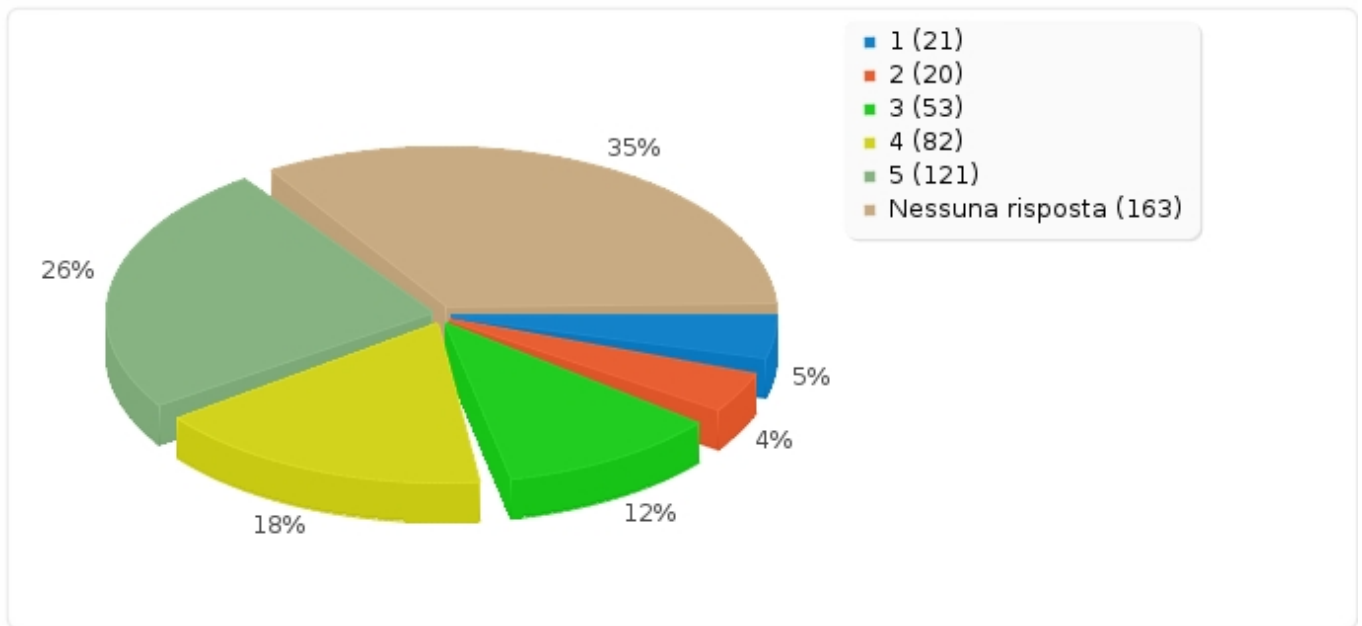
Quali sono i temi legati alla mobilità che, secondo te, dovrebbero essere esaminati in via prioritaria nel PUMS? [Mobilità pedonale]

Risposta	Conteggio	Percentuale	Somma
1 (1)	21	7.07%	13.80%
2 (2)	20	6.73%	
3 (3)	53	17.85%	17.85%
4 (4)	82	27.61%	
5 (5)	121	40.74%	68.35%
Nessuna risposta	163	35.43%	
Media aritmetica	3.88		
Deviazione standard	1.22		
Somma (Risposte)	297	100.00%	100.00%
Numero di casi	460	100.00%	



### Campo riepilogo per S1D4(12)

Quali sono i temi legati alla mobilità che, secondo te, dovrebbero essere esaminati in via prioritaria nel PUMS? [Mobilità pedonale]





## Campo riepilogo per S1D4(9)

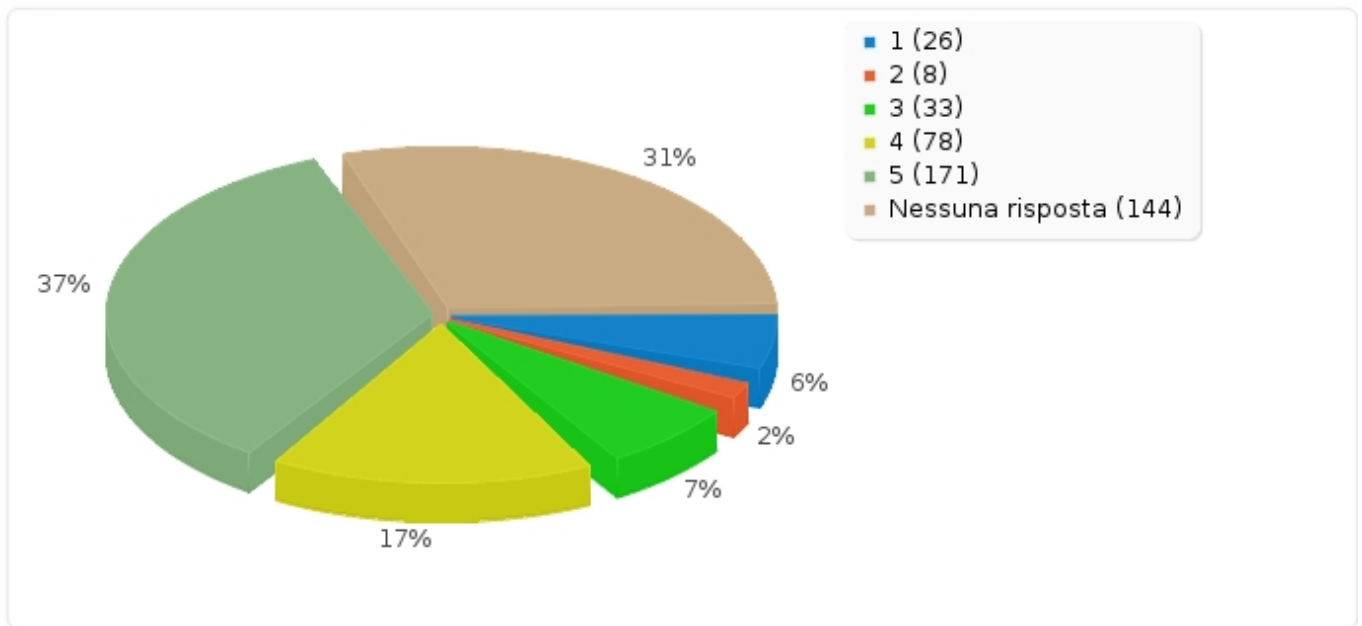
Quali sono i temi legati alla mobilità che, secondo te, dovrebbero essere esaminati in via prioritaria nel PUMS? [Mobilità per persone con disabilità]

Risposta	Conteggio	Percentuale	Somma
1 (1)	26	8.23%	10.76%
2 (2)	8	2.53%	
3 (3)	33	10.44%	10.44%
4 (4)	78	24.68%	
5 (5)	171	54.11%	78.80%
Nessuna risposta	144	31.30%	
Media aritmetica	4.14		
Deviazione standard	1.21		
Somma (Risposte)	316	100.00%	100.00%
Numero di casi	460	100.00%	



### Campo riepilogo per S1D4(9)

Quali sono i temi legati alla mobilità che, secondo te, dovrebbero essere esaminati in via prioritaria nel PUMS? [Mobilità per persone con disabilità]





## Campo riepilogo per S1D4(8)

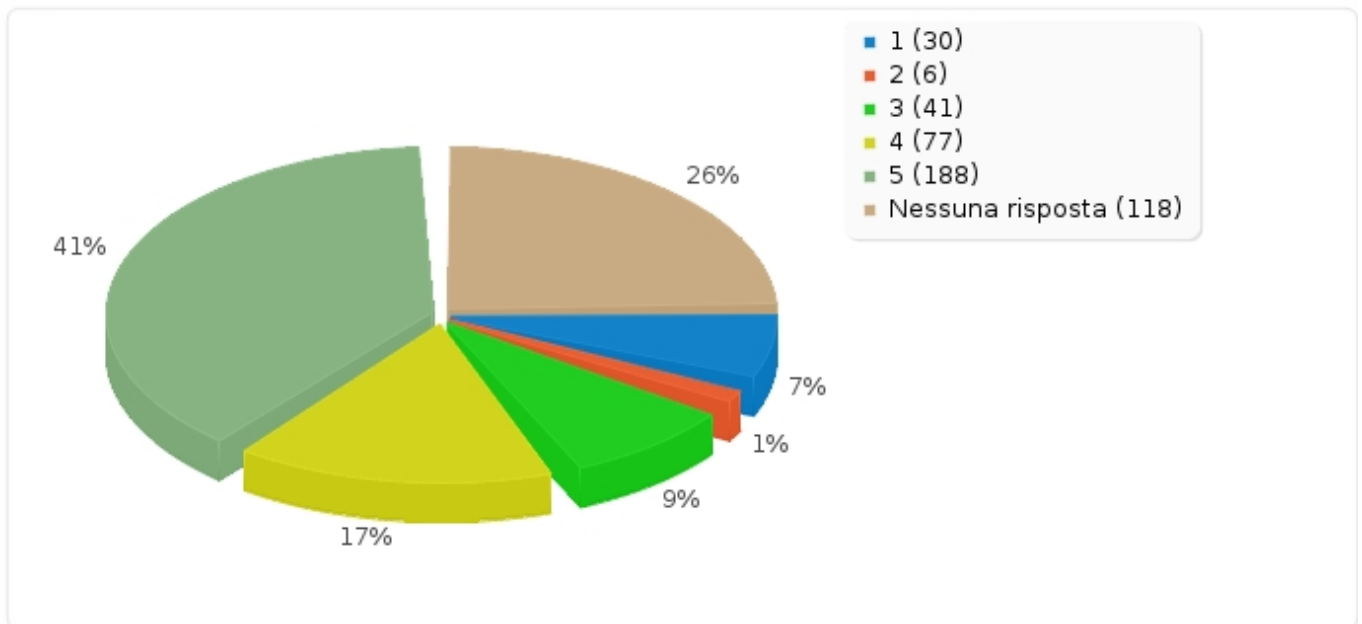
Quali sono i temi legati alla mobilità che, secondo te, dovrebbero essere esaminati in via prioritaria nel PUMS? [Sicurezza stradale]

Risposta	Conteggio	Percentuale	Somma
1 (1)	30	8.77%	10.53%
2 (2)	6	1.75%	
3 (3)	41	11.99%	11.99%
4 (4)	77	22.51%	
5 (5)	188	54.97%	77.49%
Nessuna risposta	118	25.65%	
Media aritmetica	4.13		
Deviazione standard	1.23		
Somma (Risposte)	342	100.00%	100.00%
Numero di casi	460	100.00%	



### Campo riepilogo per S1D4(8)

Quali sono i temi legati alla mobilità che, secondo te, dovrebbero essere esaminati in via prioritaria nel PUMS? [Sicurezza stradale]





### Campo riepilogo per S1D4(3)

Quali sono i temi legati alla mobilità che, secondo te, dovrebbero essere esaminati in via prioritaria nel PUMS? [Zona a traffico limitato]

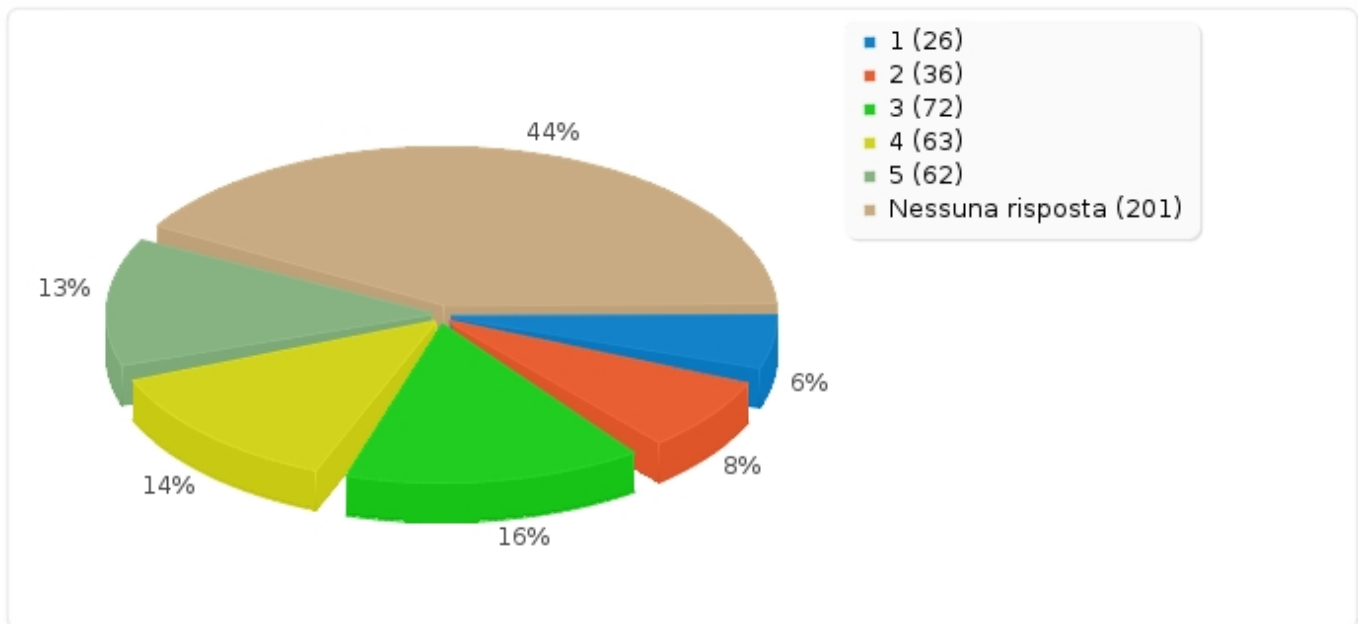
Risposta	Conteggio	Percentuale	Somma
1 (1)	26	10.04%	23.94%
2 (2)	36	13.90%	
3 (3)	72	27.80%	27.80%
4 (4)	63	24.32%	
5 (5)	62	23.94%	48.26%
Nessuna risposta	201	43.70%	
Media aritmetica	3.38		
Deviazione standard	1.27		
Somma (Risposte)	259	100.00%	100.00%
Numero di casi	460	100.00%	





### Campo riepilogo per S1D4(3)

Quali sono i temi legati alla mobilità che, secondo te, dovrebbero essere esaminati in via prioritaria nel PUMS? [Zona a traffico limitato]





### Campo riepilogo per S1D4(4)

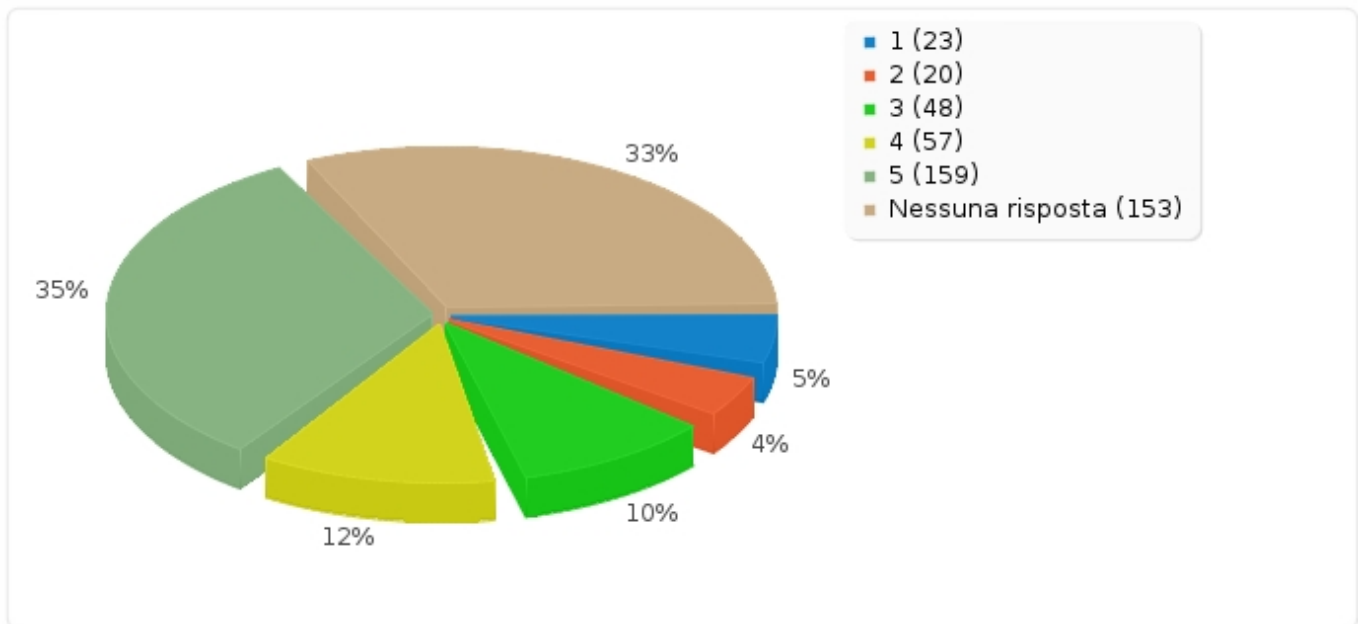
Quali sono i temi legati alla mobilità che, secondo te, dovrebbero essere esaminati in via prioritaria nel PUMS? [Inquinamento da traffico veicolare]

Risposta	Conteggio	Percentuale	Somma
1 (1)	23	7.49%	14.01%
2 (2)	20	6.51%	
3 (3)	48	15.64%	15.64%
4 (4)	57	18.57%	
5 (5)	159	51.79%	70.36%
Nessuna risposta	153	33.26%	
Media aritmetica	4.01		
Deviazione standard	1.27		
Somma (Risposte)	307	100.00%	100.00%
Numero di casi	460	100.00%	



### Campo riepilogo per S1D4(4)

Quali sono i temi legati alla mobilità che, secondo te, dovrebbero essere esaminati in via prioritaria nel PUMS? [Inquinamento da traffico veicolare]





### Campo riepilogo per S1D4(5)

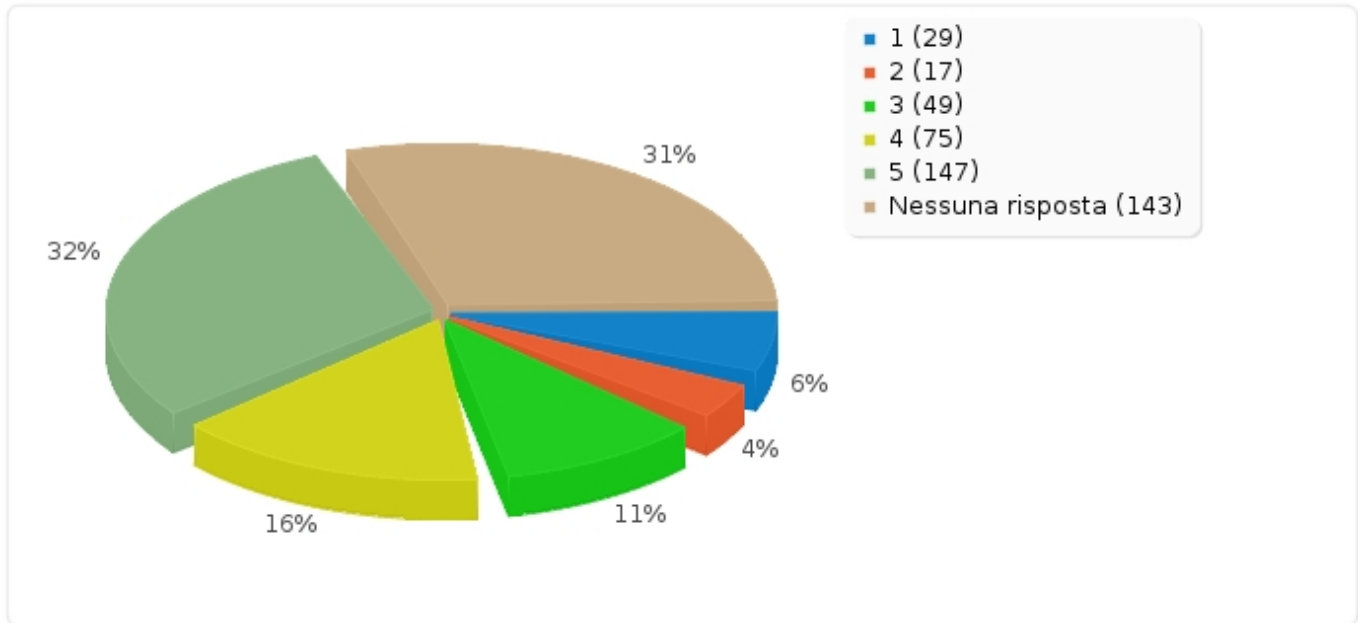
Quali sono i temi legati alla mobilità che, secondo te, dovrebbero essere esaminati in via prioritaria nel PUMS? [Viabilità (adeguatezza della rete stradale)]

Risposta	Conteggio	Percentuale	Somma
1 (1)	29	9.15%	14.51%
2 (2)	17	5.36%	
3 (3)	49	15.46%	15.46%
4 (4)	75	23.66%	
5 (5)	147	46.37%	70.03%
Nessuna risposta	143	31.09%	
Media aritmetica	3.93		
Deviazione standard	1.29		
Somma (Risposte)	317	100.00%	100.00%
Numero di casi	460	100.00%	



### Campo riepilogo per S1D4(5)

Quali sono i temi legati alla mobilità che, secondo te, dovrebbero essere esaminati in via prioritaria nel PUMS? [Viabilità (adeguatezza della rete stradale)]





### Campo riepilogo per S1D4(7)

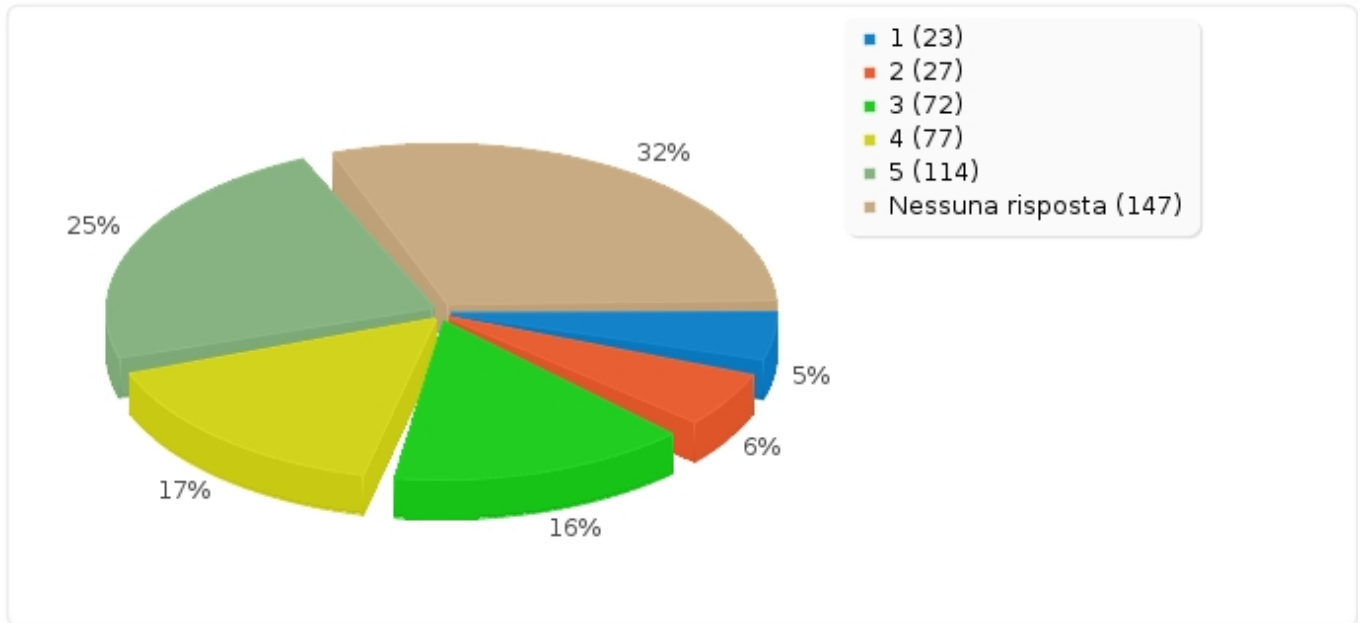
Quali sono i temi legati alla mobilità che, secondo te, dovrebbero essere esaminati in via prioritaria nel PUMS? [Sosta e parcheggi]

Risposta	Conteggio	Percentuale	Somma
1 (1)	23	7.35%	15.97%
2 (2)	27	8.63%	
3 (3)	72	23.00%	23.00%
4 (4)	77	24.60%	
5 (5)	114	36.42%	61.02%
Nessuna risposta	147	31.96%	
Media aritmetica	3.74		
Deviazione standard	1.24		
Somma (Risposte)	313	100.00%	100.00%
Numero di casi	460	100.00%	



### Campo riepilogo per S1D4(7)

Quali sono i temi legati alla mobilità che, secondo te, dovrebbero essere esaminati in via prioritaria nel PUMS? [Sosta e parcheggi]





## Campo riepilogo per S1D4(10)

Quali sono i temi legati alla mobilità che, secondo te, dovrebbero essere esaminati in via prioritaria nel PUMS? [Mobilità delle merci]

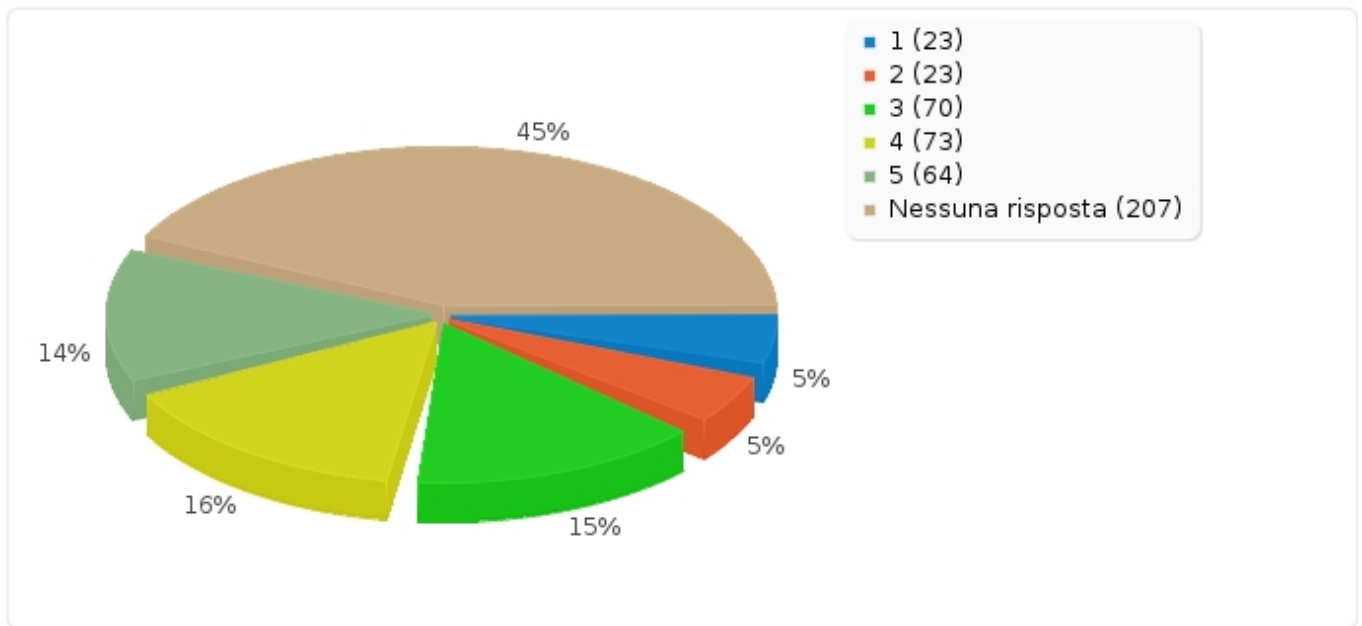
Risposta	Conteggio	Percentuale	Somma
1 (1)	23	9.09%	18.18%
2 (2)	23	9.09%	
3 (3)	70	27.67%	27.67%
4 (4)	73	28.85%	
5 (5)	64	25.30%	54.15%
Nessuna risposta	207	45.00%	
Media aritmetica	3.52		
Deviazione standard	1.22		
Somma (Risposte)	253	100.00%	100.00%
Numero di casi	460	100.00%	





### Campo riepilogo per S1D4(10)

Quali sono i temi legati alla mobilità che, secondo te, dovrebbero essere esaminati in via prioritaria nel PUMS? [Mobilità delle merci]





### Campo riepilogo per S1D4(6)

Quali sono i temi legati alla mobilità che, secondo te, dovrebbero essere esaminati in via prioritaria nel PUMS? [Traffico veicolare privato]

Risposta	Conteggio	Percentuale	Somma
1 (1)	24	8.63%	18.71%
2 (2)	28	10.07%	
3 (3)	78	28.06%	28.06%
4 (4)	71	25.54%	
5 (5)	77	27.70%	53.24%
Nessuna risposta	182	39.57%	
Media aritmetica	3.54		
Deviazione standard	1.24		
Somma (Risposte)	278	100.00%	100.00%
Numero di casi	460	100.00%	



### Campo riepilogo per S1D4(6)

Quali sono i temi legati alla mobilità che, secondo te, dovrebbero essere esaminati in via prioritaria nel PUMS? [Traffico veicolare privato]

